



RELATÓRIO E CONTAS 2025

A construir a maior
onda solidária de Portugal.



TRANSPARÊNCIA



CONFIANÇA



SOLIDARIEDADE



IMPACTO



MOV **1** EURO





ÍNDICE



ORIENTAÇÃO



ESTRATÉGIA



RESULTADOS



MOV 1 EURO

A SUA CAUSA. A NOSSA MISSÃO.

1. Introdução



2. Execução do Plano de Atividades



- Resultado do Cumprimento dos Objetivos Definidos
 - Apoio às Associações
 - Parcerias e Eventos
 - Angariação de Recursos
 - Crescimento da Rede de Embaixadores
 - Preparação do Modelo de Crowdfunding Solidário
 - Comunicação e Transparência
 - Compromisso com a Excelência Operacional

3. Execução Orçamental



4. Situação Económica e Financeira



- Demonstração dos Resultados
- Balanço
- Fluxos de Caixa

5. Impacto Social Gerado



6. Perspetivas para 2026



1. Introdução

O presente Relatório e Contas apresenta a atividade desenvolvida pela Associação Movimento 1 Euro durante o exercício de **2025**, bem como os principais indicadores de desempenho, a execução financeira e o impacto social gerado ao longo do ano.

2025 foi um ano de consolidação e crescimento sustentado da associação, marcado pelo reforço da nossa capacidade de mobilização e pelo aumento do impacto gerado junto das instituições apoiadas. Continuámos a demonstrar que pequenos contributos individuais, quando multiplicados por uma comunidade comprometida, podem transformar vidas e criar mudanças concretas na sociedade.

Ao longo do ano reforçámos o nosso compromisso com a transparência, a confiança, a solidariedade e o impacto social, envolvendo cidadãos, empresas e organizações numa missão comum: construir um movimento cívico cada vez mais forte e participativo.

Nas páginas seguintes apresentamos os resultados alcançados, a utilização dos recursos confiados à associação e os principais marcos que contribuíram para aproximar o Movimento 1 Euro da sua ambição de criar a maior onda solidária de Portugal.

A nossa Missão



Fortalecer a cultura solidária em Portugal, mobilizando pessoas e empresas, para as causas sociais.

A nossa Visão



Um país unido e mobilizado para o contributo social.

Os Nossos Valores



Solidariedade

Estamos focados nas necessidades sociais e assumimos uma postura interventiva na busca de soluções de apoio.



Honestidade

Pautamos a nossa conduta pela decência, clareza e retidão nas nossas ações.



Igualdade

Atuamos com o máximo interesse por todos os problemas sociais.



Transparência

Disponibilizamos toda a informação sobre tudo o que fazemos.

Através de uma comunidade de pessoas que contribuem com pelo menos 1 euro por mês. **Queremos criar um Movimento Cívico sem precedentes em Portugal. A maior onda solidária.**

Todos votam. Todos decidem. Todos vêem o impacto.

Quem é que o Movimento 1 Euro *apoia?*

Associações/instituições sociais que desenvolvem o seu trabalho nas mais diferentes áreas (e.g., apoio a pessoas desfavorecidas, pessoas sem-abrigo, pessoas com diversos diagnósticos físicos e psiquiátricos, animais), **intervindo em território nacional.**



Apoio a pessoas desfavorecidas



Apoio a pessoas sem-abrigo



Apoio a pessoas com diversos diagnósticos físicos e psiquiátricos



Apoio a animais



Intervenção em território nacional

MOV **1** EURO

No Movimento 1 Euro, não transferimos dinheiro.

- ✓ Pedimos orçamentos.
- ✓ Compramos e entregamos.
- ✓ Máxima transparência.

1



CANDIDATURA

A instituição candidata-se e apresenta necessidades reais, acompanhadas de um orçamento concreto.

2



ANÁLISE

Cada candidatura é analisada com o máximo de rigor e detalhe.

3



3 CAUSAS

Todos os meses, três causas são apresentadas aos associados.

4



VOTAÇÃO

São os associados que votam na causa com a qual mais se identificam.

5



CAUSA VENCEDORA

A causa que reúne mais votos é a que concretizamos.

6



COMPRAMOS

Adquirimos diretamente os bens necessários, através de compras ou junto de fornecedores.

7



ENTREGAMOS

Fazemos a entrega diretamente às instituições ou os fornecedores asseguram a entrega.

8



PROVAMOS

Recolhemos sempre carta de agradecimento, fotografias e vídeos como prova junto dos nossos associados.



É no mês seguinte à escolha da causa que todo este processo acontece: compramos, entregamos e fazemos prova junto dos nossos associados.



É assim que garantimos que **cada euro** é aplicado na íntegra e que os nossos associados têm prova real da utilização do seu donativo.



**Cada euro
chega onde
prometemos.**

**Cada euro
tem destino.**

**E cada destino
tem provas.**

MOV **1 EURO**
Transparência que se vê.

MOV **1** EURO

O NOSSO SONHO: 1 MILHÃO DE PORTUGUESES A DOAR 1 EURO POR MÊS.



Um pequeno gesto de cada um
pode transformar a vida de muitos.




Juntos, podemos construir
um Portugal mais justo,
mais solidário e mais unido.

1 EM CADA 10.

Uma pequena parte.
Um **impacto enorme.**



A NOSSA POPULAÇÃO
≈ 11 MILHÕES
de pessoas em Portugal
(INE, estimativa 2024)



O NOSSO SONHO
1 MILHÃO
de portugueses a doar
1 euro por mês



O NOSSO OBJETIVO
1 EM CADA 10
Só precisa de um.
Imagina o que podemos
fazer juntos.



1 EURO. 1 ESCOLHA. UM PORTUGAL MELHOR PARA TODOS.

Este é o nosso movimento.

O que é ser Movimento?



Ser Movimento é dizer ao mundo:

“Eu faço parte.”



É pertencer a uma geração que troca passividade por participação.

Que transforma 1 euro em mudança.
Que não precisa de reconhecimento, mas deixa marca.



Ser Movimento é fazer do dar um estilo de vida.

Uma escolha consciente.
Uma identidade.



Pequenos gestos.
Grandes mudanças.

Juntos, transformamos 1 euro
em impacto real.

MOV 1 EURO
Eu faço parte.



2. EXECUÇÃO DO PLANO DE ATIVIDADES

Análise do grau de concretização das metas e iniciativas definidas para o exercício de 2025.



OBJETIVOS



RESULTADOS



EXECUÇÃO



MOV 1 EURO

A SUA CAUSA. A NOSSA MISSÃO.



Trabalhamos com foco, colaboramos com propósito e geramos impacto com responsabilidade.



2. Execução do Plano de Atividades 2025

A Associação Movimento 1 Euro definiu para 2025 um plano de atividades ambicioso e orientado para a consolidação do projeto e para o aumento do impacto social gerado. O plano estabeleceu objetivos claros e mensuráveis, assentes na mobilização da comunidade, no reforço de parcerias e na promoção de uma gestão cada vez mais eficiente, rigorosa e transparente.

Ao longo do ano, registámos avanços significativos em várias áreas estratégicas, ultrapassando metas inicialmente definidas e ampliando o alcance das nossas iniciativas. Destacam-se o crescimento da rede de embaixadores, o fortalecimento das relações com parceiros e restaurantes, assim como o aumento do apoio às causas e instituições.

Apesar destes resultados positivos, continuámos a enfrentar desafios relevantes, sobretudo na captação de novas parcerias com restaurantes e na diversificação de fontes de financiamento. Estes desafios reforçam a necessidade de continuar a inovar e a implementar estratégias sustentáveis que assegurem a estabilidade da nossa estrutura e o crescimento do impacto que promovemos. O compromisso para 2026 é claro: continuar a transformar pequenos gestos em grandes mudanças na vida de quem mais precisa.

Resultado do Cumprimento dos Objetivos Definidos





Apoio às Associações




Objetivo 1

Garantir a apresentação de, pelo menos, 3 Associações distintas por mês aos embaixadores para votação e apoio.



Resultado alcançado:  **Cumprido**

Ao longo de 2025 foram apresentadas mensalmente três causas distintas aos embaixadores do Movimento 1 Euro, assegurando a diversidade das candidaturas e a participação dos membros no processo de decisão. Esta dinâmica permitiu dar visibilidade a um elevado número de instituições e reforçar o envolvimento da comunidade na escolha das causas apoiadas.





Apoio às Associações



Objetivo 2

Apoiar, no mínimo, 12 causas ao longo do ano, assegurando que as causas vencedoras tenham os seus resultados concretizados no prazo máximo de 30 dias.



Resultado alcançado:  **Cumprido**

Durante 2025 foram apoiadas **38 causas**, assegurando-se a concretização dos apoios através da aquisição e entrega dos bens ou serviços necessários às instituições beneficiárias, bem como a divulgação dos resultados aos embaixadores no prazo máximo de 30 dias.





Apoio às Associações

Objetivo 2

Apoiar, no mínimo, 12 causas ao longo do ano, assegurando que as causas vencedoras tenham os seus resultados concretizados no prazo máximo de 30 dias.

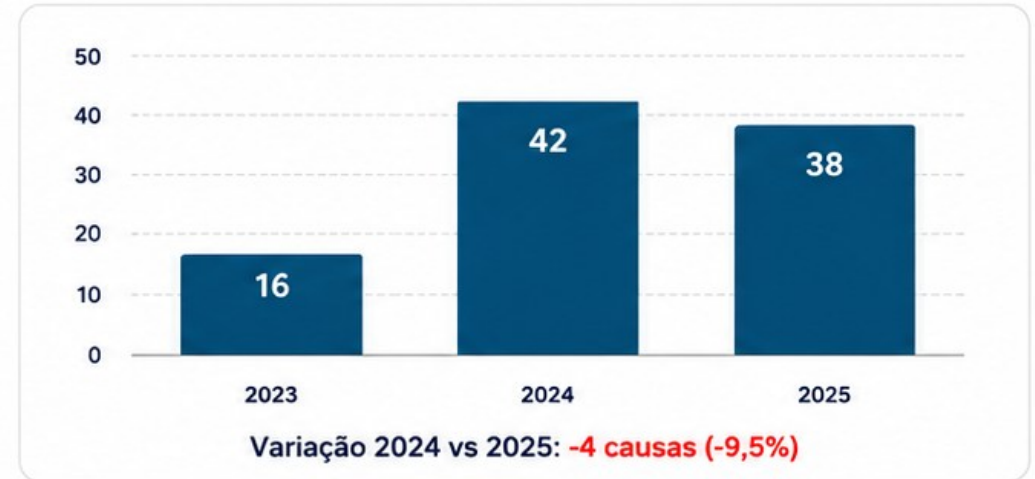
✓ Resultado alcançado: ✓ Cumprido

Durante 2025 foram apoiadas **38 causas**, assegurando-se a concretização dos apoios através da aquisição e entrega dos bens ou serviços necessários às instituições beneficiárias, bem como a divulgação dos resultados aos embaixadores no prazo máximo de 30 dias.



Embora tenhamos apoiado menos 4 instituições que em 2024, conseguimos apoiar em maior valor, reforçando o impacto das nossas ações e o apoio às instituições.

Nº CAUSAS APOIADAS



VALOR ANUAL CONCRETIZADO - CAUSAS



Aumento em valor
(2024 vs 2025):
+5.497,19 €



Crescimento percentual
(2024 vs 2025):
+40,9%



Instituições Apoiadas em 2025

Nº	Instituições Apoiadas	Vencedoras	Apoios Extra	Valor Apoio
TOTAL GERAL		16 540,72 €	2 376,71 €	18 917,44 €
1	CPDJ - Centro para desenvolvimento do jido associação	1 548,80 €		1 548,80 €
2	Lar Marista de Ermesinde	1 509,84 €		1 509,84 €
3	Manicómio	1 505,00 €		1 505,00 €
4	Centro ABCReal Portugal	1 501,84 €		1 501,84 €
5	SOUA	1 500,00 €		1 500,00 €
6	Apoio à Vida	1 440,99 €		1 440,99 €
7	AAMA - Associação Actividade Motora Adaptada	1 351,00 €		1 351,00 €
8	Legião da Boa Vontade	1 348,26 €		1 348,26 €
9	Alzheimer Portugal	1 332,76 €		1 332,76 €
10	Associação O Dom Maior	1 319,26 €		1 319,26 €
11	IPEIP - Instituto Português de Educação e Investigação Pedagógica	1 153,47 €		1 153,47 €
12	ANAPR/MODERP - Associação Nacional de Aposentados Pensionistas e Reformados	1 029,51 €		1 029,51 €
13	Associação Agregar		897,90 €	897,90 €
14	Desafio Jovem		220,23 €	220,23 €
15	Projecto Alkantara		203,17 €	203,17 €
16	APNF - Associação Portuguesa de Neurofibromatose		170,00 €	170,00 €
17	CBEL - Centro de Bem-estar Infantil		105,00 €	105,00 €
18	Consciência coletiva		101,90 €	101,90 €
19	Lar da Boa Vontade		81,50 €	81,50 €

Nº	Instituições Apoiadas	Vencedoras	Apoios Extra	Valor Apoio
20	Centro Social e Paroquial Dom Manuel Martins		76,71 €	76,71 €
21	Escola Profissional ASAS (Agentes de Serviço e Apoio Social)		74,99 €	74,99 €
22	Crescer Bem		65,94 €	65,94 €
23	Abrigo Nossa Senhora de Fátima		57,00 €	57,00 €
24	Associação de Beneficência Social e Cultural de Tourais		56,70 €	56,70 €
25	ANPAR		50,54 €	50,54 €
26	Ass Portuguesa de Solidariedade Mundo Unido João Paulo II		50,00 €	50,00 €
27	Ass Casa Nova		28,00 €	28,00 €
28	CASA - Centro de Apoio ao Sem Abrigo		27,63 €	27,63 €
29	Médicos do Mundo		22,00 €	22,00 €
30	Sol Sem Fronteiras		20,50 €	20,50 €
31	Associação Novamente - Dano Cerebral Adquirido		20,00 €	20,00 €
32	Associação Somos Maré		10,00 €	10,00 €
33	APOIAR - Associação Portuguesa de Apoio à África		10,00 €	10,00 €
34	GIRA - Grupo de Intervenção e Reabilitação Activa		8,00 €	8,00 €
35	Querer Harmonia		8,00 €	8,00 €
36	ARIPSI - Associação de Reformados e Idosos da Póvoa de Santa Iria		5,00 €	5,00 €
37	Associação um Gesto Solidário 1 Gesol		5,00 €	5,00 €
38	Comunidade Vida e Paz		1,00 €	1,00 €



38
Causas
Apoiadas



12
Causas
Vencedoras



26
Apoios
Extra



18 917,44 €
Valor Total
Apoiado

MEDIÇÃO DE IMPACTO

O nosso movimento, o seu impacto.

Crianças e Jovens

50.0%
(7 instituições)



associação
agregar



apoio à vida



AAMA
ASSOCIAÇÃO DE ACTIVIDADE
MOTORA ADAPTADA



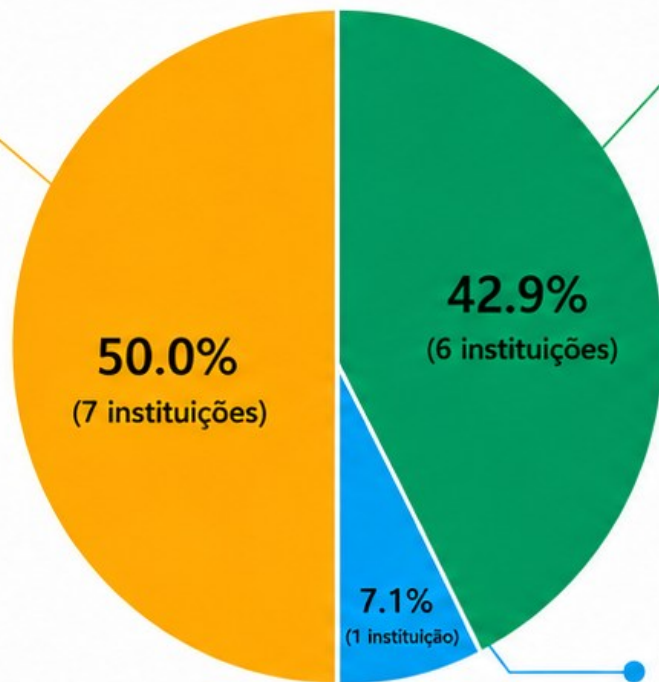
dom
maior



Centro ABCReal
Portugal



As Descobertas
IPEIP, Educação Especial



Inclusão Social

42.9%
(6 instituições)

ANAPR/MOCERP
Associação Nacional Aparentados,
Pensionistas e Performados



ALKANTARA
PROJECTO

manicómio



LBV

SOMA
de todos os partes



CPDJudo
unesco

Terceira Idade

7.1%
(1 instituição)



alzheimer
PORTUGAL



Juntos, geramos impacto real nas comunidades,
promovendo inclusão, bem-estar e oportunidades para milhares de pessoas.

CAUSAS APOIADAS



12 CAUSAS VENCEDORAS



2 CAUSAS COM APOIOS
CORPORATIVOS



24 CAUSAS COM
APOIOS EXTRA

VALOR ANGARIADO



18.917,44 €
ANGARIADOS PARA
APOIO DIRETO ÀS CAUSAS

IMPACTO GERADO



642
BENEFICIÁRIOS
DIRETOS



1.091
BENEFICIÁRIOS
INDIRETOS





Objetivo 3

Realizar visitas a, pelo menos, 20 Associações selecionadas ou apoiadas para fortalecer as relações e compreender melhor as suas necessidades.

✓ Resultado alcançado

25
VISITAS REALIZADAS

✓ Objetivo Cumprido

Ao longo de 2025, a Associação Movimento 1 Euro realizou 25 visitas presenciais a instituições apoiadas ou candidatas, superando o objetivo inicialmente definido.

Estas visitas permitiram acompanhar de perto a concretização dos apoios, reforçar a relação de proximidade com as organizações e compreender melhor as necessidades e desafios enfrentados pelas diferentes realidades do setor social.

O contacto direto com as instituições continuou a ser uma prioridade da Associação, contribuindo para uma atuação mais próxima, transparente e alinhada com o impacto que pretendemos gerar junto das comunidades apoiadas.



25 visitas realizadas para fortalecer relações, compreender necessidades e maximizar o impacto social.



Apoio às Associações





PARCERIAS E EVENTOS

OBJETIVO 4

Estabelecer, no mínimo, 8 parcerias estratégicas com empresas, promovendo iniciativas conjuntas de Responsabilidade Social Corporativa.

RESULTADO ALCANÇADO

9

PARCERIAS ESTRATÉGICAS

✓ CUMPRIDO

Ao longo de 2025, a Associação Movimento 1 Euro estabeleceu 9 parcerias estratégicas com empresas, superando o objetivo definido para o ano.

Estas parcerias permitiram desenvolver iniciativas conjuntas de responsabilidade social, sensibilizar colaboradores para a importância da solidariedade e reforçar a ligação entre o setor empresarial e as causas apoiadas pela Associação.



ANTAS
DA CUNHA
ECIJA



Michael Page



International
Advanced
Dentistry



9 empresas parceiras contribuíram para ampliar o impacto social do Movimento 1 Euro em 2025.



PARCERIAS E EVENTOS

OBJETIVO 5

Estabelecer colaborações com, pelo menos, 3 organizações ou redes relevantes, permitindo a divulgação do Movimento 1 Euro junto de novos públicos e potenciando o impacto das nossas iniciativas.

RESULTADO ALCANÇADO

3

COLABORAÇÕES ESTRATÉGICAS

✓ OBJETIVO CUMPRIDO

Ao longo de 2025, a Associação Movimento 1 Euro estabeleceu e consolidou colaborações com organizações e redes de referência, ultrapassando o objetivo inicialmente definido.

Estas colaborações contribuíram para aumentar a visibilidade do Movimento 1 Euro junto de novos públicos, reforçar a credibilidade da Associação e criar novas oportunidades de divulgação, participação e crescimento da comunidade de embaixadores.



Novas colaborações permitiram ampliar a divulgação do Movimento 1 Euro e reforçar o impacto das suas iniciativas.



PARCERIAS E EVENTOS

OBJETIVO 6

Organizar 6 ações de Team Building Social com empresas ou parceiros institucionais.

RESULTADO ALCANÇADO



PARCIALMENTE CUMPRIDO

4

TEAM BUILDINGS SOCIAIS

67% da meta atingida

Ao longo de 2025 foram promovidas iniciativas de Team Building Social com empresas e parceiros institucionais, combinando desenvolvimento de equipes, voluntariado e impacto social.

Embora o objetivo inicial previsse a realização de 6 ações, foram concretizadas 4 iniciativas, que envolveram dezenas de participantes e contribuíram para reforçar o compromisso das organizações com a responsabilidade social.



4 ações realizadas

67% do objetivo atingido



PARCERIAS E EVENTOS

OBJETIVO 7

Realizar 3 eventos anuais de angariação de fundos, envolvendo diferentes públicos e parceiros.

RESULTADO ALCANÇADO



PARCIALMENTE CUMPRIDO

1

EVENTO DE ANGARIAÇÃO DE FUNDOS

VOTO SOLIDÁRIO 2025



OBJETIVO

3

eventos



REALIZADO

1

evento



TAXA DE EXECUÇÃO

33%

do objetivo

Durante 2025 foi realizado um evento de angariação de fundos através da participação no programa Voto Solidário.

A mobilização da comunidade permitiu alcançar a vitória na votação e angariar um total de 4.857,03 €, reforçando a capacidade do Movimento 1 Euro para envolver pessoas e parceiros em torno de uma causa comum.



Um único evento permitiu angariar 4.857,03 € e reforçar a notoriedade e a capacidade de mobilização do Movimento 1 Euro junto da comunidade.

CAUSAS VENCEDORAS

AGOSTO



Movimento 1 Euro

A Onda Que Vai Unir Portugal

Apoio para a criação de um filme de lançamento de um movimento cívico nacional e duradouro, que promove a solidariedade como um valor estruturante da sociedade portuguesa.



ANGEL Portugal

14.º Encontro Nacional de Famílias Angelman

Apoio para as refeições de cerca de 100 participantes e voluntários do encontro anual de famílias de pessoas com Síndrome de Angelman, com o objetivo de escutar temas de interesse e partilhar experiências essenciais para um maior conhecimento



4.857,03 €

ANGARIADOS PARA O MOVIMENTO 1 EURO

Realizado AGO 2025

DONATIVOS de 3.357,03 euros
+ 1500 euros =
4.857,03 EUROS



ANGARIAÇÃO DE RECURSOS

OBJETIVO 8

Angariar, pelo menos, 20.000 euros para apoiar causas sociais.

RESULTADO ALCANÇADO



PARCIALMENTE CUMPRIDO

18.917,44 €
ANGARIADOS



OBJETIVO

20.000 €



REALIZADO

18.917,44 €



EXECUÇÃO

94,6%

Ao longo de 2025, a Associação Movimento 1 Euro angariou um total de de 18.917,44 € destinados ao apoio de causas sociais.

Embora o objetivo definido para o ano fosse atingir os 20.000 €, foi possível **alcançar 94,6% da meta estabelecida**, permitindo apoiar 38 causas e concretizar dezenas de intervenções junto de instituições de solidariedade social.

Este resultado demonstra a capacidade de mobilização da comunidade de embaixadores, parceiros e empresas, constituindo um importante contributo para a missão da Associação.



18.917,44 € permitiram apoiar **38** causas e gerar impacto direto junto de dezenas de instituições sociais em 2025.

RESULTADO FINAL 2025



FALTARAM APENAS

1.082,56 €

PARA ALCANÇAR A META



O valor angariado permitirá continuar a transformar vidas e a apoiar quem mais precisa.



ANGARIAÇÃO DE RECURSOS

OBJETIVO 9

Angariar, no mínimo, 60.000 euros para a sustentabilidade da estrutura do Movimento.

RESULTADO ALCANÇADO



PARCIALMENTE CUMPRIDO

75.936,53 €

ANGARIADOS



OBJETIVO

60.000 €



REALIZADO

75.936,53 €



EXECUÇÃO

126,6%

Em 2025, o Movimento 1 Euro superou o objetivo definido, angariando um total de 75.936,53 €, o que corresponde a 126,6% da meta estabelecida.

Este resultado garante a continuidade da estrutura e o desenvolvimento das nossas atividades, reforçando a capacidade de gerar impacto social de forma sustentável.

A generosidade da nossa comunidade e o apoio de parceiros e beneméritos foram determinantes para este excelente resultado.



RESULTADO FINAL 2025



SUPERÁMOS A META EM

15.936,53 €

ACIMA DO OBJETIVO DEFINIDO

ORIGEM DOS FUNDOS ANGARIADOS



27.650,00 €

DONATIVO DE UM BENEMÉRITO
(36,4%)



48.286,53 €

OUTROS DONATIVOS E APOIOS
(63,6%)



A generosidade de todos faz a diferença e garante a sustentabilidade do Movimento 1 Euro.



75.936,53 € angariados em 2025, dos quais **27.650,00 €** provenientes de um benemérito, permitiram garantir a sustentabilidade da estrutura do Movimento e continuar a gerar impacto social.



ANGARIAÇÃO DE RECURSOS

OBJETIVO 10

Implementar campanhas de consignação de IRS e IVA que resultem na captação de, pelo menos, 7.000 euros.

RESULTADO ALCANÇADO



PARCIALMENTE CUMPRIDO

6.699,05 €

CAPTADOS ATRAVÉS DA
CONSIGNAÇÃO DE IRS E IVA



95,7%

DA META ATINGIDA

FALTARAM APENAS

300,95 €

PARA ATINGIR A META
DE 7.000 €

Ao longo de 2025, a campanha de consignação de IRS e IVA permitiu angariar 6.699,05 €, valor que representa um crescimento muito significativo face aos anos anteriores.

Apesar de o objetivo de 7.000 € não ter sido totalmente alcançado, ficaram em falta apenas 300,95 €, tendo sido atingidos 95,7% da meta definida.

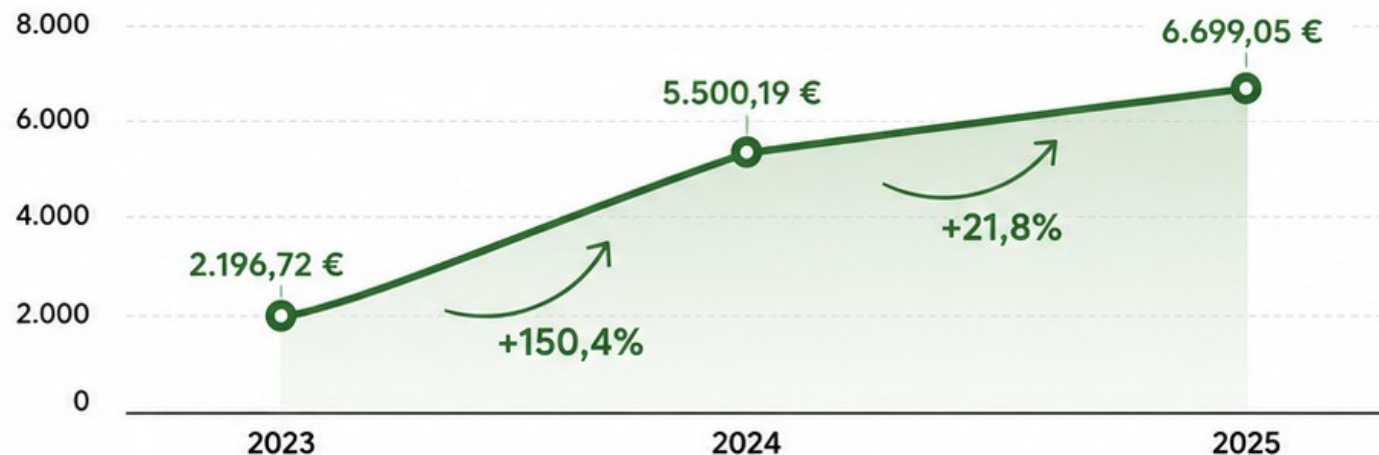
O crescimento contínuo desta fonte de financiamento demonstra uma crescente notoriedade do Movimento 1 Euro junto da comunidade e reforça o potencial desta campanha para os próximos anos.



Em apenas dois anos, a consignação de IRS e IVA aumentou de 2.196,72 € para 6.699,05 €, triplicando o seu contributo para a sustentabilidade do Movimento 1 Euro.

EVOLUÇÃO DA CONSIGNAÇÃO DE IRS E IVA

Montantes captados (em euros)



ANO	VALOR CAPTADO	EVOLUÇÃO ANUAL	EVOLUÇÃO ACUMULADA
2023	2.196,72 €	—	—
2024	5.500,19 €	+150,4% ↑	+150,4%
2025	6.699,05 €	+21,8% ↑	+204,9%



CRESCIMENTO ACUMULADO 2023–2025:

+204,9%



ANGARIAÇÃO DE RECURSOS

OBJETIVO 10

Implementar campanhas de consignação de IRS e IVA que resultem na captação de, pelo menos, 7.000 euros.

RESULTADO ALCANÇADO



PARCIALMENTE CUMPRIDO

6.699,05 €

CAPTADOS ATRAVÉS DA
CONSIGNAÇÃO DE IRS E IVA



95,7%

DA META ATINGIDA

FALTARAM APENAS

300,95 €

PARA ATINGIR A META
DE 7.000 €

Ao longo de 2025, a campanha de consignação de IRS e IVA permitiu angariar 6.699,05 €, valor que representa um crescimento muito significativo face aos anos anteriores.

Apesar de o objetivo de 7.000 € não ter sido totalmente alcançado, ficaram em falta apenas 300,95 €, tendo sido atingidos 95,7% da meta definida.

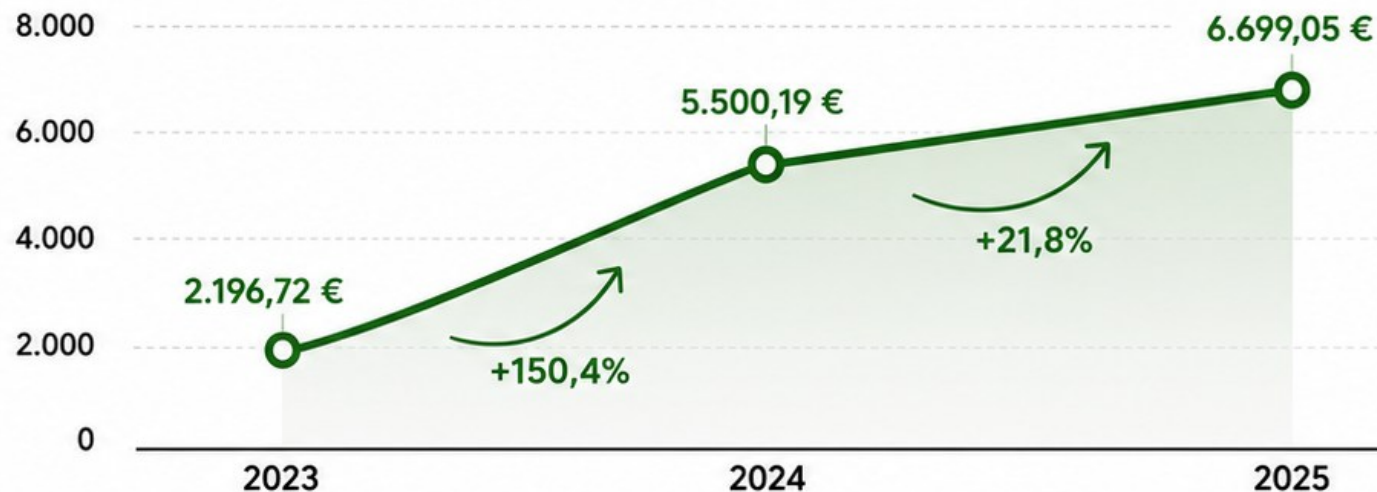
O crescimento contínuo desta fonte de financiamento demonstra uma crescente notoriedade do Movimento 1 Euro junto da comunidade e reforça o potencial desta campanha para os próximos anos.



Em apenas dois anos, a consignação de IRS e IVA aumentou de 2.196,72 € para 6.699,05 €, triplicando o seu contributo para a sustentabilidade do Movimento 1 Euro.

EVOLUÇÃO DA CONSIGNAÇÃO DE IRS E IVA

Montantes captados (em euros)



ANO	VALOR CAPTADO	EVOLUÇÃO ANUAL	EVOLUÇÃO ACUMULADA
2023	2.196,72 €	-	-
2024	5.500,19 €	+150,4% ↗	+150,4%
2025	6.699,05 €	+21,8% ↗	+204,9%



CRESCIMENTO ACUMULADO 2023-2025:

+204,9%



CRESCIMENTO DA REDE DE EMBAIXADORES

OBJETIVO 11

Atingir 1.000 embaixadores ativos até ao final de 2025, como requisito essencial para viabilizar o modelo de crowdfunding no futuro.

RESULTADO ALCANÇADO



PARCIALMENTE CUMPRIDO

870

EMBAIXADORES ATIVOS



87,0%

DA META ATINGIDA

FALTARAM APENAS **130** EMBAIXADORES PARA ALCANÇAR O OBJETIVO DEFINIDO.

Ao longo de 2025, o Movimento 1 Euro continuou a expandir a sua comunidade de embaixadores, terminando o ano com 870 membros ativos.

Embora o objetivo de atingir 1.000 embaixadores não tenha sido totalmente alcançado, foi possível atingir **87%** da meta estabelecida, reforçando significativamente a dimensão e representatividade da comunidade.

Este crescimento constitui uma base sólida para o desenvolvimento futuro do modelo de crowdfunding da Associação e demonstra o crescente reconhecimento do Movimento junto da sociedade civil.



Em apenas alguns anos, o Movimento 1 Euro construiu uma comunidade de **870 embaixadores comprometidos com a promoção da solidariedade em Portugal.**



META 2025

1.000

EMBAIXADORES ATIVOS



REALIZADO 2025

870

EMBAIXADORES ATIVOS



DIFERENÇA

-130

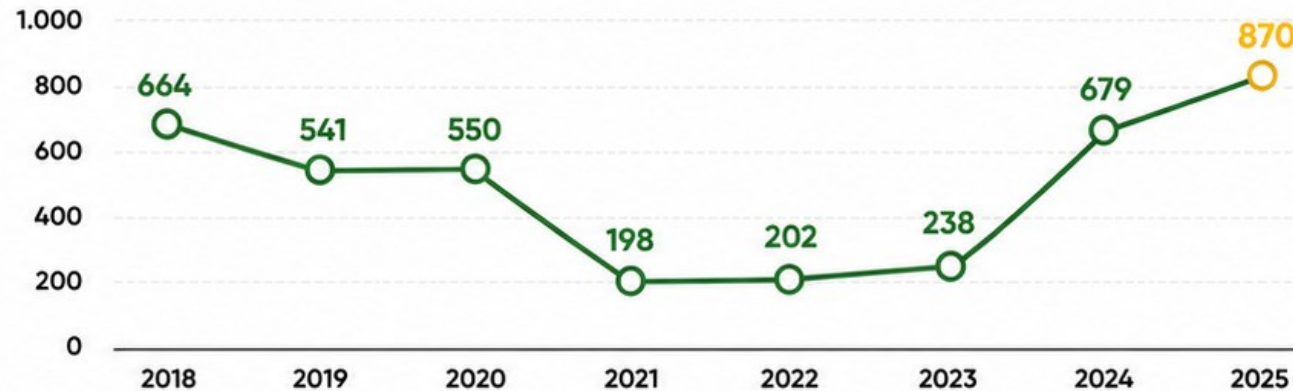
EMBAIXADORES PARA A META



87%

DA META

EVOLUÇÃO DO NÚMERO DE EMBAIXADORES ATIVOS



2024 → 2025
CRESCEMOS
+191
EMBAIXADORES



AUMENTO NUMÉRICO

+191

DE 2024 PARA 2025



CRESCIMENTO PERCENTUAL

+28,1%

DE 2024 PARA 2025



DE 2023 A 2025,
A NOSSA COMUNIDADE
CRESCEU **+632** EMBAIXADORES,
O QUE REPRESENTA
+265,5%

CRESCIMENTO DA REDE DE EMBAIXADORES

OBJETIVO 12

Garantir um índice de retenção de embaixadores superior a 70%.

RESULTADO ALCANÇADO

 CUMPRIDO

72,8%

TAXA DE RETENÇÃO



Objetivo: > 70%
Resultado: 72,8%

Apesar de terem ocorrido 185 cancelamentos de subscrição durante 2025, o Movimento 1 Euro conseguiu manter 494 dos 679 embaixadores existentes no final de 2024, alcançando uma taxa de retenção de 72,8%, superior ao objetivo definido de 70%.

Este resultado demonstra a capacidade da Associação para manter uma comunidade estável e comprometida com a sua missão, constituindo uma base importante para o crescimento sustentável do Movimento.



EMBAIXADORES
NO FINAL DE 2024

679

Total de embaixadores
no final de 2024



PERDERAM
A SUBSCRIÇÃO EM 2025

185

Embaixadores que não
renovaram em 2025



NOVOS EMBAIXADORES
CAPTADOS EM 2025

376

Novos embaixadores
captados ao longo de 2025

TAXA DE RETENÇÃO DE EMBAIXADORES (2024 → 2025)

RETIDOS

NÃO RENOVARAM



0% 50% 100%



Mantivemos 494 embaixadores dos 679 existentes
no final de 2024.

Taxa de retenção: 72,8%

COMO ALCANÇAMOS 870 EMBAIXADORES EM 2025



Como 185 embaixadores não renovaram, tivemos que captar 376 novos embaixadores ao longo de 2025 para alcançar 870 embaixadores ativos no final do ano.

CRESCIMENTO NECESSÁRIO PARA COMPENSAR AS SAÍDAS E CRESCER



Crencemos +376 embaixadores em 2025, o que representa +76,1% face ao número que retivemos (494).

NOVOS VS. PERDAS EM 2025



Captámos 2,0x mais embaixadores do que os que saíram!



Mais de 7 em cada 10 embaixadores mantiveram o seu compromisso com o Movimento 1 Euro em 2025.





PREPARAÇÃO DO MODELO DE CROWDFUNDING SOLIDÁRIO

Os objetivos abaixo definidos integram a visão estratégica de longo prazo da Associação.

13 Atualizar os regulamentos internos para suportar o novo formato.



14 Estruturar as áreas temáticas para futuras causas, garantindo abrangência e alinhamento com as necessidades de Portugal.



15 Desenvolver a nova plataforma digital para gestão de donativos, com lançamento previsto para testes no final de 2025.



A concretização destes objetivos depende da existência de recursos financeiros, técnicos e humanos que permitam assegurar a sua implementação de forma sustentável.

Face às prioridades operacionais da Associação e à necessidade de reforçar a sustentabilidade da estrutura existente, optou-se por **concentrar os esforços** na consolidação da atividade corrente, no crescimento da rede de embaixadores e no apoio direto às causas sociais.

Assim, os objetivos relacionados com o modelo de crowdfunding solidário permanecem válidos e continuam a integrar a visão estratégica de longo prazo da Associação, sendo **retomados quando existirem condições que permitam avaliar a sua viabilidade e implementação.**



PROJETO EM FASE DE ESPERA ESTRATÉGICA



PRIORIDADE 2025

Sustentabilidade da operação atual.



PRIORIDADE 2026

Consolidação do crescimento do Movimento.



ESTADO DO PROJETO

Aguardar condições de viabilidade.



RESULTADO ALCANÇADO NÃO INICIADO

Durante o ano de 2025 não foram desenvolvidas iniciativas relevantes no âmbito da preparação do futuro modelo de crowdfunding solidário.



A criação de um modelo de crowdfunding solidário continua a fazer parte da **visão de futuro** da Associação, mas a sua implementação **será retomada apenas quando existirem condições** que garantam a sua **sustentabilidade e sucesso.**



COMUNICAÇÃO E TRANSPARÊNCIA

Acreditamos que **impacto** só tem verdadeiro valor quando é **medido, documentado, comunicado e comprovado**. Por isso, mantivemos o nosso compromisso com a transparência junto de associados e parceiros.

16 **TRABALHAR COM UMA AGÊNCIA DE COMUNICAÇÃO** para lançar, pelo menos, 4 campanhas mediáticas ao longo do ano, aumentando a visibilidade do Movimento.



OBJETIVO NÃO ALCANÇADO

A agência de comunicação com quem mantínhamos parceria pro bono em 2024 revelou-se pouco disponível para desenvolver as dinâmicas e campanhas previstas. Como resultado, não foi possível lançar as 4 campanhas mediáticas planeadas ao longo de 2025.



FOCO PARA 2026

Reforçar parcerias e explorar novas oportunidades que permitam aumentar a visibilidade do Movimento através de campanhas mediáticas consistentes e alinhadas com os nossos objetivos.

17 **PRODUZIR RELATÓRIOS DE MEDIÇÃO DE IMPACTO** detalhados e comunicá-los aos associados e parceiros, reforçando a transparência e a credibilidade.



OBJETIVO ALCANÇADO

Entregámos relatórios de medição de impacto completos, detalhados e transparentes, comunicados a associados, parceiros e empresas, demonstrando o valor real gerado pelo Movimento 1 Euro.

EXEMPLOS DO QUE APRESENTAMOS



Distribuição do impacto por áreas sociais



Número de beneficiários diretos e indiretos



Instituições apoiadas e geografias



Registo fotográfico das entregas e ações



Vídeos e testemunhos de impacto



Indicadores alinhados com ESG e ODS



A transparência é um dos nossos valores fundamentais. Continuaremos a medir, comunicar e comprovar o impacto que geramos, todos os dias.



COMPROMISSO COM A EXCELÊNCIA OPERACIONAL

Rigor, transparência e impacto real em tudo o que fazemos.



OBJETIVO
18



Garantir que todas as causas vencedoras têm a sua concretização comprovada no prazo máximo de 30 dias.

✓ CUMPRIDO

Todas as causas vencedoras apoiadas em 2025 tiveram a sua concretização devidamente acompanhada e comprovada, assegurando a entrega dos bens ou serviços necessários e a comunicação dos resultados aos embaixadores no prazo definido.

PRAZO
CUMPRIDO



100%
das causas vencedoras
concretizadas e
comprovadas até
30 dias.



OBJETIVO
19



Monitorizar e avaliar o impacto das iniciativas através de indicadores claros, adaptando estratégias conforme necessário.

✓ CUMPRIDO

Ao longo do ano foram monitorizados indicadores operacionais, financeiros e de impacto social, permitindo acompanhar a evolução da atividade da Associação, avaliar resultados e suportar a tomada de decisão.

MONITORIZAÇÃO
CONTÍNUA

100%
dos indicadores
acompanhados e
analisados ao longo
de 2025.



TODOS OS OBJETIVOS
CUMPRIDOS

Em 2025, cumprimos integralmente os objetivos definidos para este tema, reforçando o nosso compromisso com a **excelência**, a **transparência** e a **gestão responsável** dos recursos confiados ao Movimento 1 Euro.



A confiança dos embaixadores assenta na transparência, no rigor da execução e na demonstração clara do impacto que geramos juntos.



RESULTADOS QUE GERAM CONFIANÇA



100% das causas vencedoras concretizadas e comprovadas dentro do prazo máximo de 30 dias.



Monitorização contínua dos **indicadores** de atividade, financeiros e de impacto social.



Registo **documental, fotográfico** e **comunicação** regular dos resultados aos embaixadores, associados e parceiros.



Acompanhamento da **evolução** de receitas, despesas, embaixadores e impacto social, adaptando estratégias sempre que necessário.



MOV 1 EURO

A SUA CAUSA. A NOSSA MISSÃO



MOV 1 EURO

A SUA CAUSA. A NOSSA MISSÃO.

3. EXECUÇÃO ORÇAMENTAL 2025

Orçamento vs. Realizado



CONTROLO



EFICIÊNCIA



RESPONSABILIDADE



EXECUÇÃO ORÇAMENTAL 2025

Orçamento vs. Realizado

 RECEITAS	ORÇAMENTO 2025	REALIZADO 2025	DESVIO	
			€	%
1 - ATIVIDADE				
A - Quotas Associados Efetivos	264,00 €	276,00 €	12,00 €	4,55% ↑
B - Eventos Solidários + Beneméritos + Particulares	11 493,32 €	35 975,98 €	24 482,66 €	213,02% ↑
C - Doações Empresas	38 174,00 €	32 785,50 €	- 5 388,50 €	-14,12% ↓
D - Doações Restauração	15 200,00 €	- €	- 15 200,00 €	-100,00% ↓
E - Doações Escolas	3 100,00 €	200,00 €	- 2 900,00 €	-93,55% ↓
F - Consignação IRS	6 228,94 €	6 377,23 €	148,29 €	2,38% ↑
G - Consignação IVA	921,31 €	321,82 €	- 599,49 €	-65,07% ↓
Sub-total - Receita Estrutura	75 381,57 €	75 936,53 €	554,96 €	0,74% ↑
H - Doações Causas	21 252,25 €	18 917,44 €	- 2 334,81 €	-10,99% ↓
TOTAL RECEITAS	96 633,82 €	94 853,97 €	- 1 779,85 €	-1,84% ↓

EXECUÇÃO ORÇAMENTAL 2025

Orçamento vs. Realizado

 DESpesas	ORÇAMENTO 2025	REALIZADO 2025	DESVIO	
			€	%
1 - FUNCIONAMENTO				
I - Cargo Coordenação	11 187,86 €	10 807,65 €	- 380,21 €	-3,40% ↓
J - Despesas Administrativas	594,72 €	391,15 €	- 203,57 €	-34,23% ↓
K - Sede	442,80 €	332,10 €	- 110,70 €	-25,00% ↓
L - Direção Executiva	50 430,00 €	63 037,50 €	12 607,50 €	25,00% ↑
M - Manutenção site	205,84 €	234,63 €	28,79 €	13,99% ↑
N - Contabilidade	1 476,00 €	1 476,00 €	- €	0,00% —
O - InvoiceXpress	- €	- €	- €	0,00% —
P - Easy pay	180,00 €	599,83 €	419,83 €	233,24% ↑
Q - Banco Santander	20,80 €	20,80 €	- €	0,00% —
R - Atividades	2 000,00 €	620,77 €	- 1 379,23 €	-68,96% ↓
S - Merchandising	200,00 €	- €	- 200,00 €	-100,00% ↓
Sub-total (Custos Estrutura)	66 738,02 €	77 520,43 €	10 782,41 €	16,16% ↑
T - Causas	21 252,25 €	18 917,44 €	- 2 334,81 €	-10,99% ↓
TOTAL DESPESAS	87 990,27 €	96 437,87 €	8 447,60 €	9,60% ↑

EXECUÇÃO ORÇAMENTAL 2025

Orçamento vs. Realizado



RESUMO GLOBAL	ORÇAMENTO 2025	REALIZADO 2025	DESVIO	
			€	%
TOTAL RECEITAS	96 633,82 €	94 853,97 €	- 1 779,85 €	-1,84% ↓
TOTAL DESPESAS	87 990,27 €	96 437,87 €	8 447,60 €	9,60% ↑
SALDO FINAL	8 643,55 €	- 1 583,90 €	- 10 227,45 €	-118,35% ↓

DESTAQUES 2025

- ✓ As receitas totais ficaram 1,84% abaixo do orçamento. O principal fator para este resultado foi o menor desempenho das rubricas Doações de Empresas (-14,12%), Doações de Restauração (-100,00%) e Doações de Escolas (-93,55%), que ficaram aquém das expectativas definidas para 2025.
- ✓ As despesas totais superaram o orçamento em 9,60%, com impacto direto do aumento na rubrica **Direção Executiva (+25,00%)**, responsável pelo principal desvio, e também das comissões cobradas pela Easypay (+233,24%).
- ✓ Assim, o resultado do exercício foi impactado por um duplo efeito: receitas abaixo do previsto e despesas acima do orçamento.

CONCLUSÃO: O desvio global negativo de 10.227,45 € reflete a combinação de menor receita e maior despesa, exigindo reforço nas fontes de financiamento e maior controle dos custos operacionais para garantir a sustentabilidade futura.





4. SITUAÇÃO ECONÓMICA E FINANCEIRA

Análise da posição financeira e do desempenho económico durante o exercício de 2025.



ANÁLISE



RIGOR



TRANSPARÊNCIA



MOV 1 EURO
A SUA CAUSA. A NOSSA MISSÃO.



DEMONSTRAÇÃO DE RESULTADOS 2025

por naturezas em 31 de dezembro de 2025

DEMONSTRAÇÃO DOS RESULTADOS POR NATUREZAS EM 31 DE DEZEMBRO DE 2025

(em euros)

Rendimentos e Gastos	Notas	2025	2024
Subsídios, doações e legados à exploração	17.13	94 505,84	69 390,10
Fornecimentos e serviços externos	17.14	-61 463,05	-48 141,79
Gastos com o pessoal	17.15	-10 807,65	-11 079,13
Outros gastos	17.16	-21 152,74	-12 884,15
Resultado antes de depreciações, gastos de financiamentos e impostos		1 082,40	-2 714,97
Resultado operacional (antes de gastos de financiamentos e impostos)		1 082,40	-2 714,97
Resultado antes de impostos		1 082,40	-2 714,97
Resultado líquido do período		1 082,40	(-2 714,97)



PRINCIPAIS CONCLUSÕES



RECEITAS CRESCERAM 36,2%
de 69.390 € para 94.506 €



CUSTOS COM PESSOAL MANTIVERAM-SE CONTROLADOS
redução de 2,5%



RESULTADO LÍQUIDO POSITIVO
1.082 €



MELHORIA GLOBAL DE 3.797 €
face ao resultado de 2024

Fonte: Demonstração de Resultados por Naturezas – Relatório e Contas 2025



Após um resultado negativo de 2.714,97 € em 2024, a Associação terminou 2025 com um **resultado positivo de 1.082,40 €**, reforçando a sua sustentabilidade financeira e a capacidade de continuar a gerar impacto social.



+3.797 €
Melhoria face a 2024

BALANÇO EM 31 DE DEZEMBRO DE 2025

Posição financeira da Associação no final do exercício



MOV 1 EURO
A SUA CAUSA. A NOSSA MISSÃO.

BALANÇO EM 31 DE DEZEMBRO DE 2025

(em euros)

Rubrica	Notas	2025	2024
ATIVO			
Ativo não corrente			
Fundadores/ beneméritos /patrocinadores/ doadores/ associados/ membros	17.2	0,00	0,00
Total ativo não corrente		0,00	160,00
Ativo corrente			
Caixa e depósitos bancários	17.7	10 146,31	13 933,72
Total ativo corrente		10 146,31	13 933,72
Total ativo		10 146,31	14 093,72
FUNDOS PATRIMONIAIS E PASSIVO			
Fundos Patrimoniais			
Fundos Patrimoniais		0,00	0,00
Resultados transitados	17.8	-43 313,78	-40 598,81
Resultado líquido do período		1 082,40	-2 714,97
Total fundos patrimoniais		-42 231,38	-43 313,78
Passivo			
Passivo não corrente			
Total passivo não corrente		0,00	0,00
Passivo corrente			
Fornecedores	17.9	153,25	29,57
Estado e outros entes públicos	17.10	253,23	224,78
Outros passivos correntes	17.11	51 971,21	57 153,15
Total passivo corrente		52 377,69	57 407,50
Total passivo		52 377,69	57 407,50
Total fundos patrimoniais e passivo		10 146,31	14 093,72

PRINCIPAIS INDICADORES



Liquidez disponível
Caixa e depósitos bancários

10.146 €
em 31/12/2025



Resultado líquido do período
Resultado positivo alcançado em 2025

+1.082 €



Redução do passivo total
Face a 2024

-5.030 €
(57.407 € → 52.378 €)



Melhoria do resultado
Face a 2024

+3.797 €
(-2.715 € → +1.082 €)

COMPOSIÇÃO DO PASSIVO CORRENTE EM 31/12/2025

● Futuro Glorioso (Direção Executiva)	25.215 €	(48,5%)
● Bernardo Laginha Teixeira Mota (Presidente)	26.230 €	(50,5%)
● Outros credores	932 €	(1,0%)
TOTAL PASSIVO CORRENTE	52.377 €	(100%)

O QUE OS NÚMEROS NOS DIZEM



A Associação terminou 2025 com um **resultado líquido positivo de 1.082 €**, revertendo o resultado negativo do ano anterior.



Mantém mais de **10 mil euros disponíveis** em caixa e depósitos bancários para apoiar a sua atividade.



Reduziu o passivo total em **5.030 €** face a 2024, reforçando a sua estabilidade financeira.



O passivo registado não inclui financiamentos bancários, apenas responsabilidades com a própria estrutura de gestão da Associação.

NOTA DE TRANSPARÊNCIA



A análise do passivo corrente demonstra que a quase totalidade das responsabilidades registadas corresponde a valores relacionados com a Direção Executiva e com o apoio financeiro prestado pelo Presidente da Associação para assegurar a continuidade da atividade operacional.

Não existem financiamentos bancários nem responsabilidades financeiras relevantes junto de entidades externas.



O Movimento já demonstrou capacidade para financiar as causas sociais e assegurar a sua atividade corrente, mas continua a depender do esforço financeiro da Direção Executiva e do Presidente para suportar integralmente a estrutura necessária ao seu crescimento.

FLUXOS DE CAIXA 2025

DE 1 DE JANEIRO DE 2025 A 31 DE DEZEMBRO DE 2025

FLUXOS DE CAIXA DE 1 DE JANEIRO DE 2025 A 31 DE DEZEMBRO DE 2025

(em euros)

Rubrica	2025	2024
Fluxos de caixa das atividades operacionais		
Pagamentos a fornecedores	-67 859,42	-41 652,34
Pagamentos ao pessoal	-10 807,65	-11 079,13
Outros pagamentos - donativos e quotas	-19 626,18	-12 884,15
Outros recebimentos - donativos e quotas	94 505,84	69 390,10
Fluxos de caixa das atividades operacionais	-3 787,41	3 774,48
Variação de caixa e seus equivalentes	-3 787,41	3 774,48
Caixa e seus equivalentes no início do período	13 933,72	10 159,24
Caixa e seus equivalentes no fim do período	10 146,31	13 933,72



Apesar da redução da tesouraria em 2025, a Associação terminou o exercício com **mais de 10 mil euros** disponíveis em caixa e registou um **crescimento de 36,2%** nas entradas de dinheiro, demonstrando uma **forte capacidade de angariação de recursos**.

PRINCIPAIS INDICADORES



ENTRADAS DE CAIXA

Recebimentos de donativos e quotas

94.506 €

+36,2%
face a 2024
(69.390 € em 2024)



SAÍDAS DE CAIXA

Pagamentos da atividade operacional (fornecedores, pessoal e outros pagamentos)

98.293 €

—



CAIXA NO FINAL DO ANO

Disponíveis em conta bancária em 31/12/2025

10.146 €

—



VARIAÇÃO DE CAIXA

Face a 2024

-3.787 €

(3.774 € em 2024)

COMPOSIÇÃO DAS PRINCIPAIS RESPONSABILIDADES (PASSIVO CORRENTE)

EM 31/12/2025

● Futuro Glorioso (Direção Executiva)	25.215 €	(48,5%)
● Bernardo Laginha Teixeira Mota (Presidente)	26.230 €	(50,5%)
● Outros credores	932 €	(1,0%)
TOTAL PASSIVO CORRENTE	52.377 €	(100%)

CONCLUSÕES



A redução da tesouraria observada em 2025 resulta da utilização de recursos para financiar a atividade da Associação e cumprir os seus compromissos operacionais.



As entradas de caixa cresceram 36,2% face ao ano anterior, refletindo o aumento de donativos e quotas recebidas e reforçando a capacidade de angariação.



A Associação terminou 2025 com mais de 10 mil euros disponíveis em caixa, mantendo uma posição financeira saudável para continuar a sua missão.



Não existem financiamentos bancários nem responsabilidades financeiras relevantes junto de entidades externas.



A análise do passivo corrente demonstra que a quase totalidade das responsabilidades registadas corresponde a valores relacionados com a Direção Executiva e com o apoio financeiro prestado pelo Presidente da Associação para assegurar a continuidade da atividade operacional.
Não existem financiamentos bancários nem responsabilidades financeiras relevantes junto de entidades externas.



O Movimento já demonstrou capacidade para financiar as causas sociais e assegurar a sua atividade corrente, mas continua a depender do esforço financeiro da Direção Executiva e do Presidente para suportar integralmente a estrutura necessária ao seu crescimento.

5. IMPACTO SOCIAL GERADO

“ JUNTOS, TRANSFORMAMOS PEQUENOS GESTOS EM GRANDES MUDANÇAS. ”



Crescemos juntos.

2025 foi um ano de crescimento para o Movimento 1 Euro. Reforçámos a nossa comunidade de embaixadores, estabelecemos novas parcerias e mobilizámos mais recursos para apoiar causas sociais em todo o país.



Mais recursos, mais impacto.

O valor destinado ao apoio direto às instituições aumentou face a 2024, permitindo responder a mais necessidades e gerar um impacto social ainda mais relevante junto das organizações apoiadas.



Uma rede solidária cada vez mais forte.

Apesar dos desafios, continuámos a ganhar a confiança de pessoas, empresas e parceiros que acreditam na nossa missão. O crescimento alcançado demonstra que a solidariedade, quando organizada, transforma vidas e cria futuro.

O impacto que geramos é o reflexo do compromisso de milhares de pessoas que, todos os dias, fazem parte desta causa.



870

embaixadores
ativos



+191 mil €

angariados
desde a fundação



174

instituições
apoiadas



Mais embaixadores. Mais parcerias. Mais recursos. Mais impacto social.

MOVIMENTO 1 EURO

A SUA CAUSA. A NOSSA MISSÃO.



6. PERSPECTIVAS PARA 2026

Continuar a crescer. Multiplicar o impacto.

OS NOSSOS PILARES ESTRATÉGICOS



CRESCER A COMUNIDADE

Expandir a rede de embaixadores e aumentar a participação ativa de indivíduos, empresas e parceiros.



FORTALECER PARCERIAS

Criar e consolidar parcerias com empresas, restaurantes e instituições que partilham a nossa missão.



MAXIMIZAR O IMPACTO

Apoiar mais causas e projetos com maior alcance e sustentabilidade, gerando transformação social real e mensurável.



OTIMIZAR A GESTÃO

Continuar a melhorar os processos internos e a gestão financeira, garantindo eficiência, transparência e sustentabilidade.



INICIATIVAS PRIORITÁRIAS



REDE DE EMBAIXADORES

Aumentar o número de embaixadores ativos e promover ações de envolvimento e capacitação.



PARCERIAS E PATROCÍNIOS

Desenvolver novas parcerias estratégicas e reforçar as existentes.



APOIO ÀS CAUSAS

Aumentar o valor de apoio às causas e fomentar projetos de maior impacto.



EFICIÊNCIA E TRANSPARÊNCIA

Aprimorar ferramentas de gestão e reporte, reforçando a transparência e a confiança.

OBJETIVOS PARA 2026



+50% EMBAIXADORES ATIVOS



+70% NOVAS PARCERIAS E PATROCÍNIOS



+35% AUMENTO DO VALOR ANGARIADO PARA APOIO ÀS CAUSAS



100% TRANSPARÊNCIA E BOAS PRÁTICAS DE GESTÃO



O nosso compromisso é claro: gerar ainda mais **impacto positivo** e transformar mais vidas em 2026.

“ Juntos, voltamos a fazer a diferença. Mais causas. Mais pessoas. **Mais impacto.** ”



O FUTURO COMEÇA AGORA. JUNTO DE TODOS, CHEGAMOS MAIS LONGE.





MOV 1 EURO

A SUA CAUSA. A NOSSA MISSÃO.

JUNTOS, TRANSFORMAMOS
pequenas doações em grandes mudanças.

 **OBRIGADO** pela confiança e por fazer parte deste movimento.



Movimento 1 Euro
Campo Grande 35, 2º piso
1700-087 Lisboa



IPSS 509971083



www.movimento1euro.com



geral@movimento1euro.com



SOLIDARIEDADE



TRANSPARÊNCIA



CONFIANÇA



IMPACTO